










Loch Nr.	Par		Länge in Metern			HCP	±	Spieler	±	Name	±	Name	±	Zähler
			Herren	Damen	Herren		Strokes		Strokes		Strokes		Strokes	
1	4		390	336	336	7								
2	5		480	423	480	3								
3	3		154	132	132	15								
4	4		298	265	265	17								
5	4		305	272	272	11								
6	5		508	447	447	1								
7	4	wc	389	345	345	5								
8	3		167	155	155	13								
9	4		356	307	307	9								
1-9	36		3047	2682	2739									
10	5	wc	441	394	441	10								
11	3		186	168	168	16								
12	5		500	442	442	4								
13	4		287	261	261	14								
14	4	wc	359	318	318	12								
15	4		399	356	356	2								
16	4		319	272	272	8								
17	3		150	128	128	18								
18	4		353	303	303	6								
10-18	36		2994	2642	2689									
1-9	36		3047	2682	2739									
1-18	72		6041	5324	5428									
 = Blitzschutzhütten <i>Wir wünschen Ihnen ein schönes Spiel!</i>						HCP								
						Netto								
Spieler						Zähler				Ergebnis				

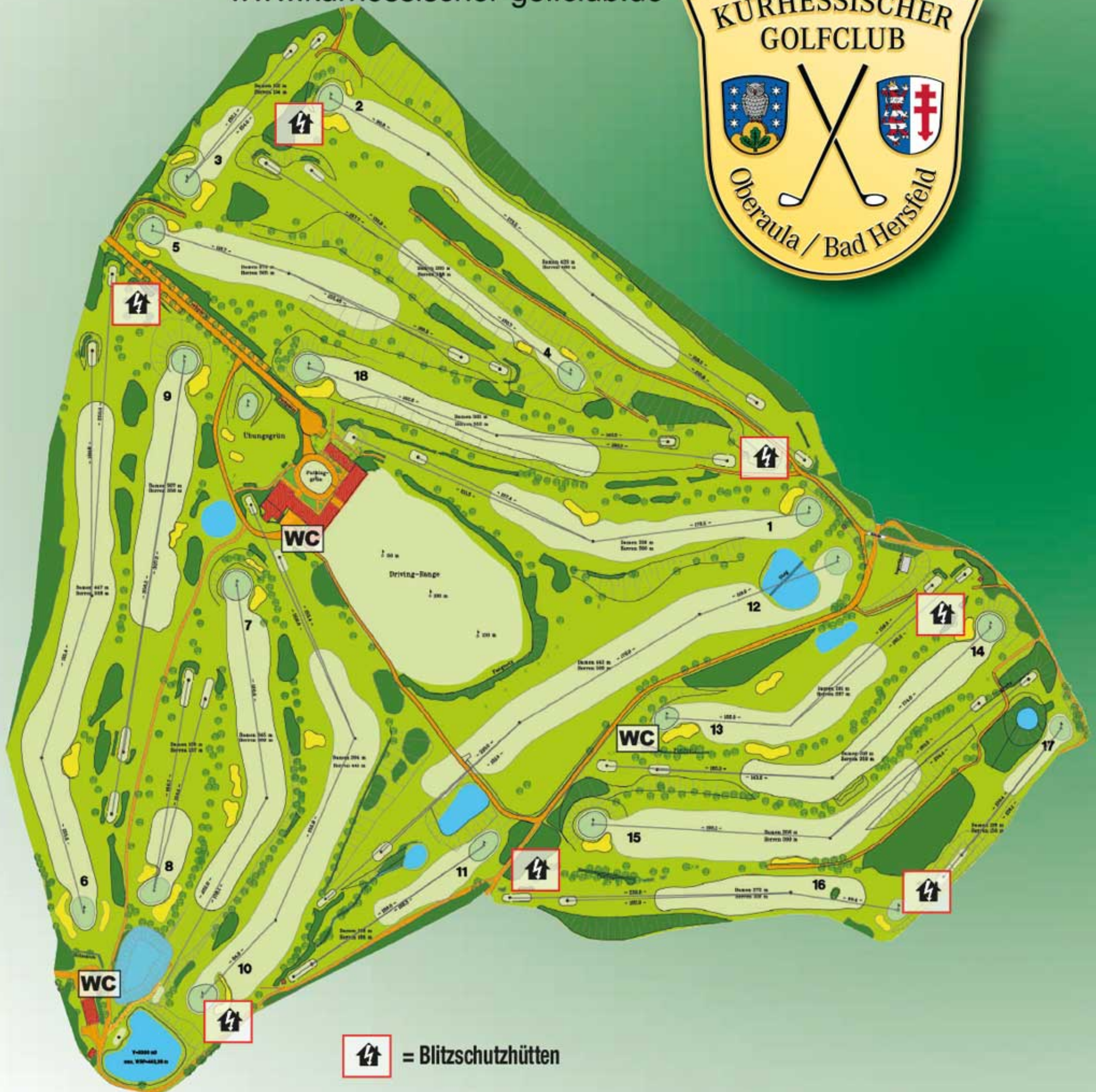
KURHESSISCHER GOLFCLUB

Peter-Bickhardt-Allee 1 · 36280 Oberaula

Tel. +49 6628 91540

info@kurhessischer-golfclub.de

www.kurhessischer-golfclub.de



George Staples

EGTF Professional Golf Teacher

Phone +49 6628 91540

Mobile +49 171 980 6657

PLATZREGELN:

„Aus“ (Regel 18.2) „Aus“ wird durch die gedachte Linie zwischen der weißen Pfähle und Zaunpfosten gekennzeichnet. Beim Spielen von Loch 10 wird das „Aus“ rechtseitig durch die weißen Pfähle an der Spielbahngrenze zur Bahn 7 gekennzeichnet.

Ungewöhnliche Platzverhältnisse (Boden in Ausbesserung, unbewegliche Hemmnisse) (Regel 16.1)

- Boden in Ausbesserung ist durch weiße Einkreisungen und/oder blaue Pfähle gekennzeichnet. Ist beides vorhanden, gilt die Linie.
- Erleichterung wird nicht gewährt, wenn lediglich der Stand durch ein Loch, Aufgeworfenes oder den Laufweg eines Tiers behindert ist.
- Auch ohne Kennzeichnung ist Folgendes Boden in Ausbesserung:
 - Frisch verlegte Soden
 - Mit Kies verfüllte Drainagegräben und sichtbare Drainagelinien
- Mit Pfählen, Manschetten, Bändern oder Seilen gekennzeichnete Anpflanzungen sind ungewöhnliche Platzverhältnisse.

Penalty Area (Regel 17) ist: durch gelbe oder rote Pfosten und/oder Linien gekennzeichnet. Ist beides vorhanden gilt der Verlauf der Linie.

Spielverbotszone (Regel 2.4) Der Bereich in der roten Penalty Area, bezeichnet durch rote Pfähle mit grünen Köpfen auf Loch 6 ist eine Spielverbotszone. Liegt der Ball in der Spielverbotszone in der Penalty Area, darf der Ball nicht gespielt werden wie er liegt und Erleichterung nach Regel 17.1d muss von der Behinderung durch die Spielverbotszone in Anspruch genommen werden.“

Sofern die Golfregeln keine andere Strafe vorsehen, gilt:

Strafe für Verstoß gegen eine Platzregel: Grundstrafe

Entfernungsmarkierungen bis Grünanfang:

Gelb = 200 Meter

Rot = 150 Meter

Weiß = 100 Meter

Signale für Spielunterbrechung:

1 langer Signalton: Sofortiges Unterbrechen des Spiels

3 kurze Töne: Unterbrechung des Spiels

2 kurze Töne: Wiederaufnahme des Spiels

Unabhängig hiervon kann jeder Spieler bei Blitzgefahr das Spiel eigenverantwortlich unterbrechen
(Regel 5.7a)



oder



= Blitzschutzhütten



Gestaltung + Druck : Digital

Duo-Druck GmbH

Am Helfersgrund 2a · 36251 Bad Hersfeld

Tel. 0 66 21 / 50 52-0 · info@duodruck.de

www.duodruck.de



bickhardt bau
aktiengesellschaft